


Para leer en castellano, ir más abajo

Una vegada et trobes en la carpeta de què pretengues descarregar algun arxiu, punxes en la boleta verda  (en la columna "Download") situada a l'altura de l'arxiu que vullgues descarregar


A continuació s'obrirà en una finestra nova una pàgina en què a l'esquerra es podrà veure una imatge de la primera pàgina del document a descarregar (o un símbol del format del arxiu) i davall les dades del mateix (en anglés, sempre). Més avall, després d'una línia contínua el text següent:

This file has been stored on the publisher's virtual *drive* within 4shared.Com online file storage. The file is shared for public access and download. Publisher is responsible for the content of the file.

A continuació, durant uns 10 ó 20 segons, el text:

Loading file info. Please wait... **Don't like waiting?**


I, quan haja passat eixe temps, un quadre com aquest, en el lloc de la línia del text anterior:

Downloads: 10	Uploaded: 2007-12-10	URL: <input type="text" value="http://www.4"/>
Comments: Add	Last download: 2007-12-20	 No virus detected. 2007-12-29
Download file		

Cal punxar en "**Download file**" per a descarregar eixe arxiu.

Pasos para descargar archivos de las carpetas de 4shared.com

(<http://prensapalau.4shared.com> - <http://oposiciones.4shared.com>)

Una vez te encuentres en la carpeta de la que pretendas descargar algún archivo, pinchas en la bolita verde  (en la columna "Download") situada a la altura del archivo que deseas descargar.


A continuación se abrirá otra ventana en la que a la izquierda se podrá ver una imagen de la primera página del documento a descargar (o un símbolo del formato del archivo) y debajo los datos del mismo (en inglés, siempre). Más abajo, después de una línea continua el siguiente texto:

This file has been stored on the publisher's virtual drive within 4shared.com online file storage. The file is shared for public access and download. Publisher is responsible for the content of the file.

A continuación, durante unos 10 ó 20 segundos, el texto:

Loading file info. Please wait... **Don't like waiting?**

Y, cuando haya pasado ese tiempo, un cuadro como éste, en el lugar de la línea del texto anterior:

Downloads: 10	Uploaded: 2007-12-10	URL: <input type="text" value="http://www.4"/>
Comments: Add	Last download: 2007-12-20	 No virus detected. 2007-12-29
Download file		

Hay que pinchar en "**Download file**" para descargar ese archivo.